



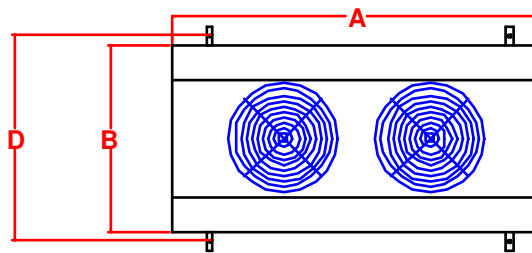
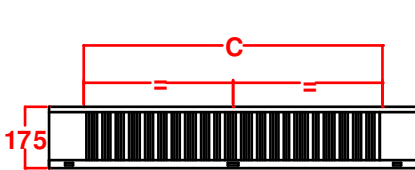
TEKNISET TIEDOT

DPL	Nimellistehot 1) dT 15 °C		Pinta-ala m ²	Ilmavirta m ³ /s	Puhaltimet 1300 rpm		Moottorit 1/230 V, 50Hz		Verkosta ottama teho yht. W
	kW				kpl	siipi halk.	W	A	
1	2,4		4.4	0,25	1	254	16	0,46	67
2	5		9.0	0,5	2	254	16	0,46	134
3	7,3		13.6	0,75	3	254	16	0,46	201
4	10		18.2	1	4	254	16	0,46	268
5	12,3		22.6	1,25	5	254	16	0,46	335

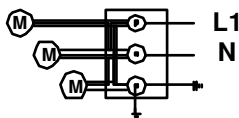
1) t_i +40 °C, R404A

Lamellijako 4.5 mm

DPL	Mitat, mm				Tilavuus l	Paino kg	Putkiliitännät		Lohkomitat:		
	A	B	C	D			Kuumak	Neste	Pituus	Korkeus	Syvyys
1	600	510	420	560	1,2	12	18	15	400	150	2 x 87
2	1000	510	820	560	2,4	19	18	15	800	150	2 x 87
3	1400	510	1220	560	3,5	27	18	15	1200	150	2 x 87
4	1800	510	1620	560	4,6	35	18	15	1600	150	2 x 87
5	2200	510	2020	560	5,6	43	22	18	2000	150	2 x 87



SÄHKÖKYTKENTÄ PUHALLINMOOTTORIT



SÄHKÖKYTKENTÄ SULATUSVASTUKSET

