



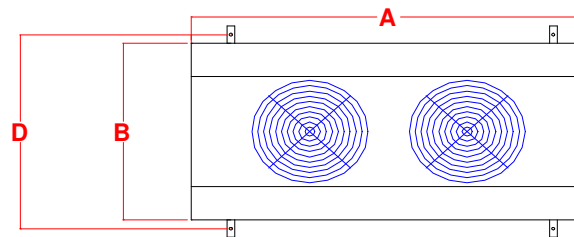
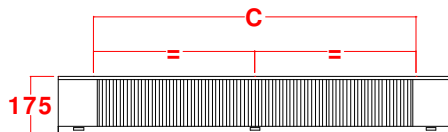
TEKNISET TIEDOT

DPH	Nimellistehot		Pinta-ala m ²	Ilmavirta m ³ /s	Puhaltimet 1300 rpm		Moottorit 1/230 V, 50Hz		Verkosta ottama teho yht. W	Sähkösulatus Sulatusteho	
	1) t _e -5 °C	1) t _e +7 °C			kpl	Siipi halk.	W	A		kpl	yht. W
1	1,6	2,4	4,6	0,25	1	254	16	0,46	67	2 paria	600
2	3,4	5,0	9,2	0,5	2	254	16	0,46	134	2 paria	1000
3	4,9	7,5	13,8	0,75	3	254	16	0,46	201	2 paria	1800
4	6,8	10,2	18,4	1	4	254	16	0,46	268	2 paria	1800
5	7,8	13,3	23,2	1,25	5	254	16	0,46	335	2 paria	2600

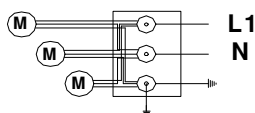
1) t_e -5 °C, DT1 10K, RH 85%, R404A, kokonaisteho

Lamellijako 4.5 mm

DPH	Mitat, mm				Tilavuus l	Paino kg	Putkiliitännät		Lohkomitat:		
	A	B	C	D			Neste	Imu	Pituus	Korkeus	Syvyys
1	600	510	420	560	1	12	1/2"	22	400	150	2 x 87
2	1000	510	820	560	2	19	1/2"	22	800	150	2 x 87
3	1400	510	1220	560	2,8	27	1/2"	22	1200	150	2 x 87
4	1800	510	1620	560	3,8	35	1/2"	22	1600	150	2 x 87
5	2200	510	2020	560	4,8	43	1/2"	28	2000	150	2 x 87



SÄHKÖKYTKENTÄ PUHALLINMOOTTORIT



SÄHKÖKYTKENTÄ SULATUSVASTUKSET

